

## PRECAUCIONES CONTRA LOS POSIBLES RIESGOS

### Ruido

- Se recomienda una protección auditiva según norma EN352 en todos los casos en que el trabajo se realice de forma manual, independientemente del nivel de ruido.
- Asegurarse de que el producto abrasivo es el adecuado para la operación a realizar. Un abrasivo escogido erróneamente puede producir un ruido excesivo.

### Vibraciones

- Las operaciones en las que la pieza a trabajar o la máquina se sujeta manualmente pueden producir daños a causa de las vibraciones.
- Hay que tomar medidas si después de 10 minutos de trabajo continuado se detecta picazón, hormigueo o entumecimiento.
- Estos efectos se agravan en tiempo frío, en cuyo caso hay que mantener las manos calientes y desentumecerlas regularmente. Emplear máquinas modernas y en buen estado, con bajo nivel de vibraciones.
- Conservar las máquinas en buen estado. Si aparecen vibraciones excesivas, parar y comprobar la máquina.
- Utilizar abrasivos de buena calidad y conservarlos en buen estado durante su vida.
- Conservar en buen estado los platos de montaje y los platos de apoyo, y sustituirlos cuando estén gastados o se hayan deformado.
- No sujetar con excesiva fuerza la pieza o la máquina, y no ejercer una presión exagerada sobre el abrasivo.
- Evitar el contacto prolongado entre la pieza y el abrasivo.
- Emplear un producto abrasivo que se adapte bien al trabajo a realizar, en caso contrario pueden producirse vibraciones innecesarias.
- No descuidar las consecuencias físicas de las vibraciones, consultar al médico.

## ELIMINACIÓN DE LOS ABRASIVOS

- Los abrasivos desgastados o defectuosos deben eliminarse respetando la normativa local o nacional.
- En las Informaciones de Producto Voluntarias facilitadas por el proveedor encontrará información complementaria.
- No olvidar que el abrasivo utilizado puede estar contaminado por el material trabajado o por otros componentes de la operación.
- Los productos abrasivos rechazados tienen que destruirse para evitar su reutilización en el caso de que fueran recogidos de la basura.

**AVISO IMPORTANTE:** Se ha puesto el mayor cuidado para que la información contenida en este folleto sea lo más exacta y actualizada. No obstante, declinamos toda responsabilidad por cualquier error u omisión, así como por los daños que pudieran resultar. © FEPA 2018



[www.asociacion-anfa.es](http://www.asociacion-anfa.es)



[www.abrasivessafety.es](http://www.abrasivessafety.es)

Folleto suministrado y avalado por:



## RECOMENDACIONES DE SEGURIDAD PARA EL EMPLEO DE PRODUCTOS ABRASIVOS

### INFORMACIÓN IMPORTANTE PARA LOS USUARIOS DE PRODUCTOS ABRASIVOS

Por su seguridad personal, todos los usuarios de abrasivos  
deben seguir estas recomendaciones

## PRINCIPIOS GENERALES DE SEGURIDAD

Los productos abrasivos mal empleados pueden ser peligrosos.

- Seguir las instrucciones del proveedor del producto y del fabricante de la máquina.
- Asegurarse de que el producto abrasivo se adapta al uso previsto. Examinar todos los productos antes de montarlos para descubrir posibles daños o defectos.
- Respetar las recomendaciones para la conservación y el almacenaje de los productos abrasivos.

Conocer los riesgos que pueden derivarse de la utilización de los productos abrasivos y tomar las precauciones que correspondan:

- Contacto físico con el producto abrasivo en funcionamiento
- Heridas causadas por la rotura de un producto abrasivo en funcionamiento
- Virutas, chispas, humos y polvo que se generan al trabajar
- Ruido
- Vibraciones

Utilizar solamente productos abrasivos conformes con los más altos estándares de seguridad. Las siguientes normas EN proporcionan los requisitos esenciales de seguridad para los productos abrasivos pertinentes:

- EN 12413: para los abrasivos aglomerados (muelas)
- EN 13236 para los superabrasivos (diamante o CBN)
- EN 13743 para ciertos abrasivos flexibles (discos de fibra vulcanizada, cepillos de núcleo o con eje, discos de láminas)

No utilizar jamás una máquina en mal estado o con partes defectuosas.

Los empresarios tienen que valorar los riesgos de cada una de las operaciones de corte o rectificado e implementar las medidas de protección apropiadas. Tienen que asegurarse de que sus operarios están convenientemente formados y entrenados para el trabajo que realizan.

Este folleto sólo indica las recomendaciones básicas de seguridad. Encontrará información más completa y detallada sobre el uso seguro de los productos abrasivos en los Códigos de seguridad disponibles en FEPA o su Asociación Nacional de Fabricantes de Abrasivos.

- Código de Seguridad FEPA para los Abrasivos Aglomerados y Superabrasivos
- Código de Seguridad FEPA para los Abrasivos Flexibles
- Código de Seguridad FEPA para los Superabrasivos para la Piedra y la Construcción




## PRECAUCIONES CONTRA LOS POSIBLES RIESGOS






### Contacto físico con un producto abrasivo en funcionamiento

- Tomar siempre las debidas precauciones antes de utilizar un abrasivo. Recogerse el cabello largo, no llevar ropa amplia, corbata o joyas.
- Evitar una puesta en marcha accidental de la máquina durante el montaje o cambio del abrasivo. En caso necesario, desconectar la máquina de la fuente de alimentación.
- No quitar nunca los protectores de las máquinas y asegurarse de que están en buen estado y en posición correcta.
- Ponerse siempre guantes y ropa apropiada cuando se sujete manualmente la pieza a trabajar o la máquina. Es conveniente que los guantes tengan un nivel mínimo de protección EN388 categoría 2.
- Una vez parada la máquina, asegurarse de que el producto abrasivo está totalmente parado antes de retirarlo de la máquina.

### Heridas causadas por la rotura de un producto abrasivo

- Tratar los abrasivos siempre con mucho cuidado pues son productos frágiles. Examinarlos siempre antes de usarlos para descubrir posibles daños o defectos.
- Almacenar los abrasivos en lugar fresco y seco, evitando grandes variaciones de temperatura. Asegurarse de que están bien protegidos y colocados para evitar que sufran daños y deformaciones.
- Los abrasivos flexibles deben almacenarse a una temperatura de 18-20°C y una humedad relativa de 45-65 %.
- Las bandas abrasivas deben estar suspendidas de una barra de al menos 50 mm de diámetro.
- No utilizar nunca un producto abrasivo después de la fecha límite de empleo, si está indicada. No sobrepasar los tiempos de almacenaje siguientes para los productos sin fecha: 3 años para los productos de aglomerante de resina o shellac, 5 años para el caucho y 10 años para los vitrificados o cerámicos.
- Seguir las advertencias y otras recomendaciones que aparezcan en los productos o en los embalajes:

	No utilizar en máquinas portátiles
	No utilizar para trabajo en húmedo
	Prohibido para amolado lateral
	No utilizar discos defectuosos
	Utilizar sólo con plato
-	Sólo permitido para corte en húmedo

-	Utilizar sólo en máquinas completamente cerradas
	Leer las instrucciones
	Utilizar gafas de protección
	Utilizar protección auditiva
	Utilizar guantes
	Utilizar mascarilla anti-polvo

### Heridas causadas por un producto abrasivo (continuación)

- Asegurarse de que el abrasivo escogido se adapta bien a la operación a realizar.
- Seguir las instrucciones del proveedor del abrasivo y de la máquina cuando se proceda al montaje del abrasivo. Respetar todas las indicaciones que figuren sobre el producto abrasivo tales como la posición de giro o posición de montaje.
- Jamás forzar el producto abrasivo para su montaje ni retocarlo para su ajuste.
- No sobrepasar jamás la velocidad máxima de trabajo, cuando esté indicada.
- Utilizar únicamente las herramientas de montaje correctas, y asegurarse de que están limpias, sin deformaciones ni rebabas.
- Utilizar las arandelas de papel poroso, si se suministran.
- No apretar excesivamente los elementos de montaje.
- Después de montar un producto abrasivo y antes de empezar a trabajar, mantener en marcha la máquina en vacío, con los protectores en su sitio, por lo menos durante 30 segundos, manteniéndose apartado de la máquina.
- No quitar nunca los dispositivos de protección, asegurándose de que están en buen estado y en posición correcta.
- Asegurarse de que la pieza a trabajar está correctamente situada y fijada, y comprobar que los soportes de la pieza están correctamente colocados y en buen estado.
- No poner nunca la máquina en marcha si la pieza a trabajar está en contacto con el producto abrasivo.
- Al trabajar, no ejercer presión excesiva ni golpear el producto abrasivo ni recalentarlo.
- Trabajar únicamente por la parte activa del abrasivo. En las bandas abrasivas, lijar, si es posible, por el centro, evitando utilizar los bordes.
- Evitar el embozamiento y el desgaste irregular de los productos abrasivos para obtener buenos resultados. Reavivarlos frecuentemente cuando sea posible.
- Dejar que el producto abrasivo se pare por sí mismo, sin apoyar sobre ninguna superficie.
- Cerrar la entrada de refrigerante y dejar la máquina en marcha hasta que el abrasivo esté bien escurrido.
- No dejar las bandas abrasivas bajo tensión cuando no se trabaje.

### Residuos de lijado, chispas, humos y polvo

- La exposición a los restos del rectificado puede causar daños respiratorios, entre otros.
- Toda operación de rectificado en seco tiene que llevarse a cabo con un dispositivo apropiado de aspiración de polvo.
- No utilizar abrasivos cerca de materiales inflamables.
- En el rectificado en seco se recomienda el uso de protecciones respiratorias conformes a la EN149, aunque haya dispositivos de aspiración.
- Si hay protectores, deben estar colocados de manera que desvíen las virutas y las chispas lejos del operario.
- Tomar las medidas necesarias para proteger al personal que trabaje en la zona.
- Se recomienda usar gafas de protección en cualquier operación con abrasivos arrastrados mecánicamente. Cuando el trabajo se realiza a mano, se recomiendan gafas de seguridad o pantalla. La protección ocular mínima recomendable es la especificada en la norma EN166 nivel B.
- Asegurarse de que el producto abrasivo utilizado se adapta bien al trabajo. Un producto mal escogido puede producir un exceso de restos y chispas